





COLD
ENGINEERING
TECFRIGO

CATALOGO GENERALE 2008



Sommario



Pastry & Ice Cream

Da pag. 4 a pag. 18

1

Restaurants

Da pag. 19 a pag. 43

2

Wine

Da pag. 44 a pag. 50

3

Beverage Ice & Storage

Da pag. 51 a pag. 64

4

Catering Equipment

Da pag. 65 a pag. 77


5

Minimarket

Da pag. 78 a pag. 86

6

IL COSTRUTTORE SI RISERVA IL DIRITTO DI APPORTARE MODIFICHE DI MATERIALI E DI MODELLI SENZA PREAVVISO. I PESI, LE MISURE, ECC., SONO SEMPLICEMENTE FORNITI A TITOLO INDICATIVO E NON IMPEGNANO IL COSTRUTTORE. • WE RESERVE THE RIGHT TO MAKE CHANGES EITHER IN THE MATERIALS USED OR IN THE MODELS WITHOUT NOTICE. WEIGHTS, DIMENSIONS ETC. ARE GIVEN PURELY AS AN INDICATION AND THEY DO NOT ENGAGE THE MANUFACTURER. • LE CONSTRUCTEUR SE RÉSERVE LE DROIT D'APPORTER TOUTES MODIFICATIONS UTILES SUR LES COMPOSANTS ET LES MODELES SANS PRÉAVIS. LES POIDS, LES DIMENSIONS CARACTÉRISTIQUES SONT SIMPLEMENT FOURNIES A TITRE INDICATIF ET N'ENGAGENT PAS LE CONSTRUCTEUR. • DIE HERSTELLERFIRMA BEHAHLT SICH DAS RECHT VOR, OHNE VORHERIGE BENACHRICHTIGUNG AN MATERIAL UND AUSFÜHRUNG ÄNDERUNGEN VORZUNEHMEN. DIE GEWICHTE UND MASSE SIND HINWEISE UND VERPFLICHTEN NICHT DEN HERSTELLER. • EL CONSTRUCTOR SE RESERVA EL DERECHO DE INTRODUCIR MODIFICACIONES EN LOS MATERIALES Y MODELOS SIN PREAVISO. EL PESO, MEDIDAS, ETC. SON DADAS SIMPLEMENTE A TITULO INFORMATIVO, SIN QUE ESTO OBLIGUE AL CONSTRUCTOR.



Legenda Symbols



Modello
Model
Modelle
Modell
Modelo



Umidità
Humidity
Hygrometrie
Luftfeuchtigkeit
Humedad




Potenza compressore
Compressor power
Puisance compresseur
Leistung des Kompressors
Potencia compresor



Capacità
Capacity
Capacité
Kapazität
Capacidad



Ripiani a griglia
Grating shelves
Etagères à grille
Gitter-Fächer
Repisas enrejadas




Ripiani rotanti in vetro
Rotating glass shelves
Etagères tournantes en verre
Drehbare Glasfächer
Repisas giratorias de vidrio



Ripiani in cristallo
Crystal plates
Tablettes en cristal
Glasteller
Estantes de cristal



Temperatura
Temperature
Température
Temperatur
Temperatura



Voltaggio di serie
Standard voltage
Voltage standard
Serienmäßige Spannung
Voltaje en serie



Sbrinamento manuale
Manual defrosting
Dégivrage manuel
Manuelles Abtauen
Descongelación manual



Sbrinamento automatico
Automatic defrosting
Dégivrage automatique
Automatisches Abtauen
Descongelación automática



Refrigerazione agitata
Fan assisted refrigeration
Refrigeration troublée
Geschüttelte Kühlung
Refrigeración estática con seudo-ventilador



Refrigerazione statica
Static refrigeration
Refrigeration statique
Statische Kühlung
Refrigeración estática



Refrigerazione ventilata
Ventilated refrigeration
Refrigeration ventilée
Belüftete Kühlung
Refrigeración ventilada



Bacinelle
Trays
Cuvettes
Schalen
Bandejas



Gas refrigerante
Cooling gas
Gaz réfrigérant
Kühlgas
Gas refrigerante



Potenze resistenze Bain-Marie
Bain-Marie heating elements power
Puisance des résistances Bain-Marie
Leistung der wasserbadheizkörper
Potencia resistencias Baño María



Peso netto
Net weight
Poids net
Nettogewicht
Peso neto

La tecnologia e la sua continua innovazione sono le basi della produzione di frigoriferi sempre più affidabili. Frostemily utilizza procedure a gestione computerizzata a partire dalle fasi di progettazione, prototipi, stampi, sagomatura lamiera, sagomatura legno, fino al controllo del collaudo, imballo e anche della spedizione. Grazie all'impiego di impianti integrati dal punto di vista del software, Frostemily può adottare un sistema di controllo mirato su ogni singolo prodotto per seguirlo nel suo intero ciclo di lavorazione. Partendo da una specifica carta d'identità DIGITALE che codifica e memorizza le caratteristiche del progetto da realizzare, si eseguono tutte le sequenze della produzione, in modo perfettamente sincronizzato con i dati di riferimento iniziali. I risultati sono ben visibili e verificabili: qualità dei prodotti, tempi ottimizzati, fedeltà alle attese del cliente.

Ever more reliable refrigerators are produced by a continually evolving technology. Frostemily follows fully computerised procedures starting with the planning, prototype, printing, metal and wood shaping stages and finishing with test drive control, packaging and delivery. Thanks to plants which are fully integrated from the software point of view, Frostemily has been able to adopt a control system aimed at following each individual product through its entire production cycle. Starting with a specific identity DIGITALER card, which codifies and memorises the characteristics of the project to be carried out, all production sequences are realised, in perfect synchronisation with the initial data references. The results can be clearly seen and verified; product quality, optimal times, meeting client expectations.

La technologie et son innovation continue sont les bases de la production de réfrigérateurs toujours plus fiables. Frostemily utilise des procédures à gestion informatisée depuis les phases d'étude, prototypes, moules, façonnage de la tôle, façonnage du bois jusqu'au contrôle de l'essai, de l'emballage, et aussi de l'expédition. Grâce à l'utilisation d'équipements intégrés du point de vue du logiciel, Frostemily peut adopter un système de contrôle spécifique à chaque produit pour le suivre dans tout son cycle de production. En partant d'une carte d'identité DIGITALE spécifique qui codifie et mémorise les caractéristiques du projet à réaliser, toutes les séquences de la production s'exécutent de façon parfaitement synchronisée avec les données de références initiales: les résultats sont bien visibles et vérifiables : qualité des produits, temps optimisés, fidélité aux attentes du client.

(Pastry & Ice Cream)



Finitura: colore grigio
Finishing: colour grey
Finition: couleur gris
Überzug: graue Farbe
Acabados: color gris

Finitura: colore bronzo
Finishing: colour bronze
Finition: couleur bronze
Überzug: bronze Farbe
Acabados: color bronco

Finitura: colore marrone
Finishing: colour brown
Finition: couleur marron
Überzug: braune Farbe
Acabados: color castaño

Finitura: colore bianco
Finishing: colour white
Finition: couleur blanc
Überzug: weiß Farbe
Acabados: color blanca

Die Technologie und ihre ständige Weiterentwicklung sind die Grundlagen für die Herstellung immer zuverlässigerer Kühlschränke. Frostemily verwendet von der Planungsphase über die Abschnitte der Prototypen, Modelle, Blech- und Holzfassonierarbeiten bis hin zur Abnahmekontrolle, Verpackung und Spedition computergesteuerte Verfahren. Dank dem Einsatz softwaremäßig vervollständigter Anlagen kann Frostemily ein Kontrollsystem, das auf jedes einzelne Produkt ausgerichtet ist, anwenden, um es in seinem gesamten Bearbeitungszyklus zu verfolgen. Ausgehend von einem bestimmten DIGITALEN Ausweis, der die Merkmale des zu realisierenden Projekts kodifiziert und speichert, werden alle Produktionsabfolgen in völliger Übereinstimmung mit den anfänglichen Verweismerkmalen ausgeführt. Die Ergebnisse sind deutlich sichtbar und überprüfbar: Qualität der Produkte, optimierte Zeiten, Erfüllung der Erwartungen. des Kunden.

La tecnología y su continúa innovación conforman la base para una producción de frigoríficos cada vez más fiables. Frostemily utiliza un sistema completamente informatizado para la gestión de todos los procedimientos, desde la fase de proyecto, pasando por prototipos, matrices, patrones para chapa, patrones para madera, hasta llegar al control de las pruebas, el embalaje y la expedición. Gracias a la utilización de instalaciones integradas, desde el punto de vista del Software, Frostemily adopta un sistema enfocado al control sobre cada uno de los productos para poder seguirlos durante el ciclo de elaboración completo. Partiendo de una tarjeta identificativa DIGITAL específica, que codifica y memoriza las características del proyecto que se va a realizar, se ejecutan todas las secuencias de la producción de manera que se sincronicen completamente los datos de referencia iniciales. Los resultados se pueden ver y verificar: calidad del producto, tiempos optimizados y fidelidad a las expectativas del cliente.



SLIM 1000



















Accessorio fornito a richiesta

SLIM 1600 STOCK



















Accessorio fornito a richiesta

							
SLIM 1000	Watt 238	°C +2/+6		230V/1/50Hz		R 404a	Kg. 73
SLIM 1300	Watt 238	°C +2/+6		230V/1/50Hz		R 404a	Kg. 83
SLIM 1600	Watt 326	°C +2/+6		230V/1/50Hz		R 404a	Kg. 96
SLIM 1900	Watt 326	°C +2/+6		230V/1/50Hz		R 404a	Kg. 116



SLIM 1000 SPLIT



							
SLIM 1000 SPLIT	Watt 238	°C +2/+6		230V/1/50Hz		R 404a	Kg. 73
SLIM 1300 SPLIT	Watt 238	°C +2/+6		230V/1/50Hz		R 404a	Kg. 83
SLIM 1600 SPLIT	Watt 326	°C +2/+6		230V/1/50Hz		R 404a	Kg. 96
SLIM 1900 SPLIT	Watt 326	°C +2/+6		230V/1/50Hz		R 404a	Kg. 116




DIMENSIONI / SIZE / DIMENSIONS
MASE / MEDIDAS

	L (mm)	P (mm)	H (mm)		L (mm)	P (mm)	H (mm)
GALAXY 70	705	655	1500	GALAXY 150	1530	655	1500
GALAXY 100	1017	655	1500	GALAXY 200	1955	655	1500
GALAXY 130	1330	655	1500				

GALAXY 70	Watt 680	°C +2/+4		230V/1/50Hz		R 404a	Kg. 94
GALAXY 100	Watt 700	°C +2/+4		230V/1/50Hz		R 404a	Kg. 140
GALAXY 130	Watt 780	°C +2/+4		230V/1/50Hz		R 404a	Kg. 185
GALAXY 150	Watt 890	°C +2/+4		230V/1/50Hz		R 404a	Kg. 231
GALAXY 200	Watt 1370	°C +2/+4		230V/1/50Hz		R 404a	Kg. 276



SENIOR 150



Optional

SENIOR PROMOTIONAL

DIMENSIONI / SIZE / DIMENSIONS MABE / MEDIDAS

	L (mm)	P (mm)	H (mm)		L (mm)	P (mm)	H (mm)
SENIOR 70	705	655	1934	SENIOR 150	1530	655	1934
SENIOR 100	1055	655	1934	SENIOR 200	1955	655	1934
SENIOR 130	1330	655	1934				

SENIOR 70	Watt 700	°C +2/+4		230V/1/50Hz		R 404a	Kg. 114
SENIOR 100	Watt 780	°C +2/+4		230V/1/50Hz		R 404a	Kg. 171
SENIOR 130	Watt 890	°C +2/+4		230V/1/50Hz		R 404a	Kg. 228
SENIOR 150	Watt 1270	°C +2/+4		230V/1/50Hz		R 404a	Kg. 265
SENIOR 200	Watt 1370	°C +2/+4		230V/1/50Hz		R 404a	Kg. 342



JOLLY 150

DIMENSIONI / SIZE / DIMENSIONS
MABE / MEDIDAS



















	L (mm)	P (mm)	H (mm)
JOLLY 100	1040	800	1293
JOLLY 130	1290	800	1293
JOLLY 150	1500	800	1293
JOLLY 200	2000	800	1293
JOLLY 250	2500	800	1293



JOLLY 150 DS

JOLLY 150 CS



							
JOLLY 100 CS / DS	Watt 350	°C +3/+6		230V/1/50Hz		R 404a	Kg. 95
JOLLY 130 CS / DS	Watt 380	°C +3/+6		230V/1/50Hz		R 404a	Kg. 119
JOLLY 150 CS / DS	Watt 395	°C +3/+6		230V/1/50Hz		R 404a	Kg. 140
JOLLY 200 CS / DS	Watt 470	°C +3/+6		230V/1/50Hz		R 404a	Kg. 170
JOLLY 250 CS / DS	Watt 520	°C +3/+6		230V/1/50Hz		R 404a	Kg. 222



MATRIX 150





















DIMENSIONI / SIZE / DIMENSIONS
MABE / MEDIDAS

	L (mm)	P (mm)	H (mm)
MATRIX 100	1040	1048	1263
MATRIX 130	1290	1048	1263
MATRIX 150	1500	1048	1263
MATRIX 200	2000	1048	1263
MATRIX 250	2500	1048	1263
MATRIX 250	2920	1048	1263

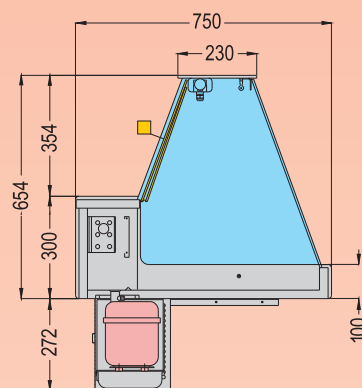
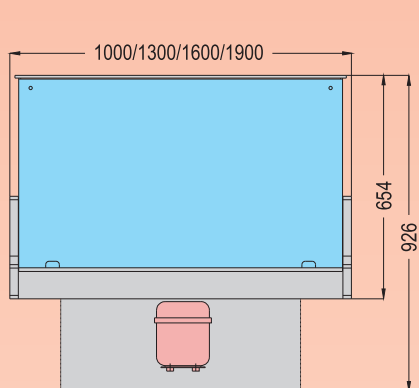


MATRIX 150 CS

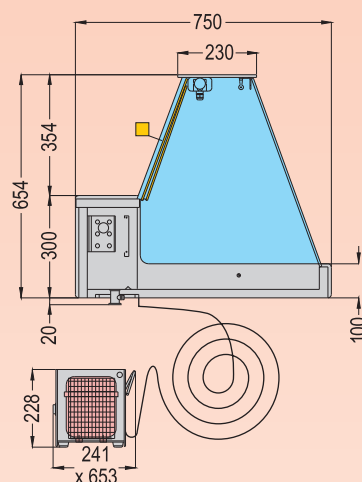
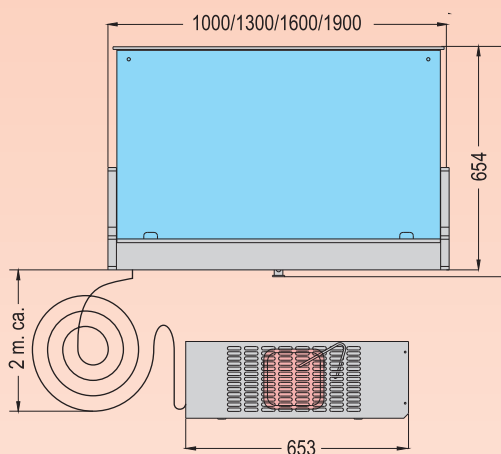


							
MATRIX 100 CS / DS	Watt 770	°C +3/+6		230V/1/50Hz		R 404a	Kg. 130
MATRIX 130 CS / DS	Watt 850	°C +3/+6		230V/1/50Hz		R 404a	Kg. 165
MATRIX 150 CS / DS	Watt 910	°C +3/+6		230V/1/50Hz		R 404a	Kg. 194
MATRIX 200 CS / DS	Watt 1060	°C +3/+6		230V/1/50Hz		R 404a	Kg. 262
MATRIX 250 CS / DS	Watt 1215	°C +3/+6		230V/1/50Hz		R 404a	Kg. 331
MATRIX 300 CS / DS	Watt 1310	°C +3/+6		230V/1/50Hz		R 404a	Kg. 399

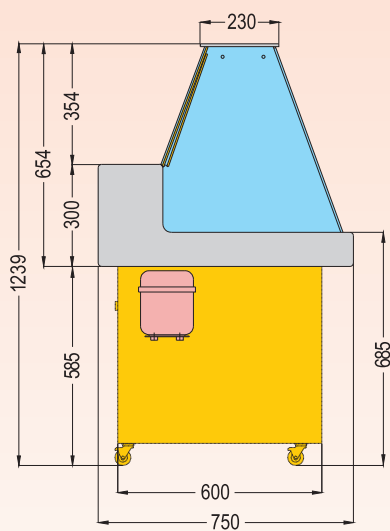
SLIM



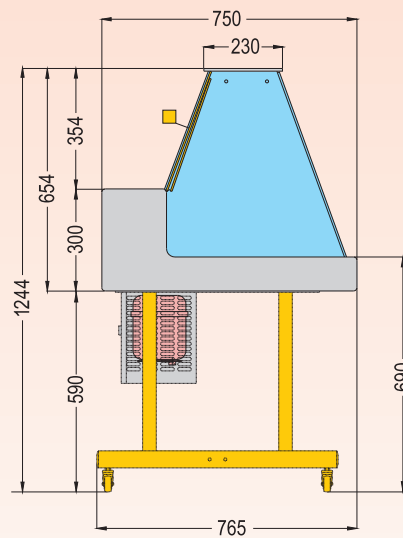
SLIM SPLIT



SLIM STOCK

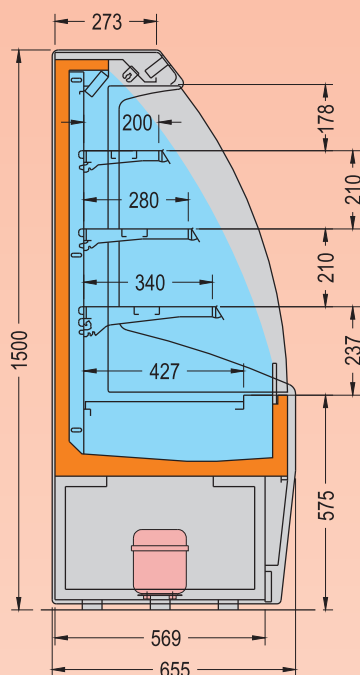


SLIM TROLLEY



■ **Basamento Stock, Trolley e porte scorrevoli, optional forniti a richiesta**
 Basement Stock, trolley and sliding doors, optional are given if required
 Baisement Stock, trolley et portes coulissantes, optionnel fournis sous demande
 Sockel fuer Stock, trolley und Schiebescheiben sind optional und werden auf Anfrage geliefert
 Base neutra, carro con ruedas y puertas corredizas, son optionals

GALAXY



GALAXY 70
GALAXY 100
GALAXY 130
GALAXY 150
GALAXY 200

Superficie espositiva
Display surface
Surfaces d'exposition
Ausstellungsfläche
Superficie espositiva

GALAXY 70 = m² 0,78
GALAXY 100 = m² 1,17
GALAXY 130 = m² 1,56
GALAXY 150 = m² 1,95
GALAXY 200 = m² 2,34

Centralina elettronica
Electronic cabinet
Central électronique
Elektronisches Steuergehäuse
Centralita electrónica

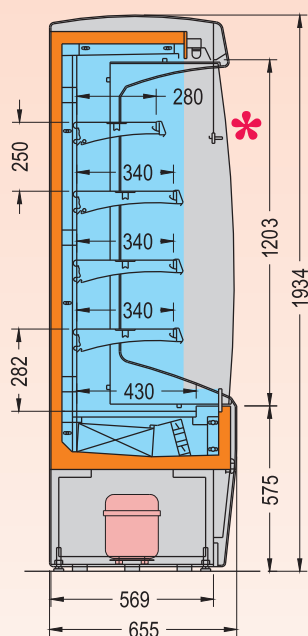
Galaxy è un frigorifero verticale creato per spazi ristretti dove l'accessibilità e la visibilità del prodotto sono un fattore importante. Il design è idealmente adatto a piccoli negozi che hanno bisogno di un espositore per promuovere i prodotti in modo più efficace come: latticini, bibite, salumi, frutta, verdura, ecc.. La profondità totale di 655 mm utilizza minor spazio nel negozio massimizzando i profitti nel minimo spazio, confrontandola con simili soluzioni del mercato ha un ripiano in più che permette di esporre più prodotto.

Galaxy is a vertical refrigerator created for tight spaces where accessibility and visibility of the product is an important factor. The design is suitable for small shops which need a display case to promote products in a more effective way such as: dairy products, soft drinks, dressed pork products, fruit, vegetables, etc.. The total depth of 655 mm takes up less shop space and so maximizes profits in a minimum space, in comparison with similar solutions on the market it has an extra shelf which enables more product to be displayed.

Galaxy est un réfrigérateur vertical créé pour des espaces étroits où l'accessibilité et la visibilité du produit sont un facteur important. Le design est indiqué pour de petits magasins qui ont besoin d'un présentoir pour promouvoir les produits de manière plus efficace comme: les produits laitiers, les boissons, la charcuterie, les fruits, les légumes, etc.. La profondeur totale de 655 mm utilise un espace minimal dans le magasin et maximise les profits dans un espace minimal. En le comparant avec des solutions semblables sur le marché, il possède un rayon en plus qui permet d'exposer plus de produit.

Galaxy ist ein vertikaler Kühlschrank für beschränkte Plätze, in denen die Zugänglichkeit und die Ausstellung der Produkte eine wichtige Rolle spielen. Das Design ist ideal für kleine Geschäfte, welche eine Ausstellingsvitrine zum effektvollen Angebot von Produkten benötigen, wie z.B.: Milchprodukte, Getränke, Würstwaren, Obst, Gemüse u.s.w.. Die Gesamttiefe von 655 mm nimmt im Geschäft nur geringen Platz ein und ermöglicht es, durch einen minimalen Platzaufwand, einen maximalen Profit zu erzielen. Außerdem verfügt dieser Kühlschrank über ein Einlegebrett mehr als andere, die im Handel angeboten werden und es können daher mehr Produkte ausgestellt werden.

Galaxy es un refrigerador vertical creado para espacios estrechos en donde tanto la facilidad de acceso al producto como su visibilidad son factores importantes. El diseño es la solución ideal para las tiendas pequeñas que necesitan un expositor para promover de manera más eficaz productos como lácteos, bebidas, embutidos, fruta, verdura, etc.. La profundidad total de 655 mm ocupa una menor superficie en la tienda obteniendo el máximo beneficio en el mínimo espacio; comparándola con artículos similares del mercado tiene un estante más que permite exponer más productos.



SENIOR 70
SENIOR 100
SENIOR 130
SENIOR 150
SENIOR 200

Superficie espositiva
Display surface
Surfaces d'exposition
Ausstellungsfläche
Superficie espositiva

SENIOR 70 = m² 0,70
SENIOR 100 = m² 1,04
SENIOR 130 = m² 1,39
SENIOR 150 = m² 1,61
SENIOR 200 = m² 2,09

Centralina elettronica
Electronic cabinet
Central électronique
Elektronisches Steuergehäuse
Centralita electrónica

* Tenda notte
Night curtain
Rideau pour la nuit
Nachtvorhang
Cortina para la noche

Senior è un frigorifero verticale creato per spazi ristretti dove l'accessibilità e la visibilità del prodotto sono un fattore importante. Il design è idealmente adatto a piccoli negozi che hanno bisogno di un espositore per promuovere i prodotti in modo più efficace come: latticini, bibite, salumi, frutta, verdura, ecc.. La profondità totale di 655 mm utilizza minor spazio nel negozio massimizzando i profitti nel minimo spazio, confrontandola con simili soluzioni del mercato ha un ripiano in più che permette di esporre più prodotto.

Senior is a vertical refrigerator created for tight spaces where accessibility and visibility of the product is an important factor. The design is suitable for small shops which need a display case to promote products in a more effective way such as: dairy products, soft drinks, dressed pork products, fruit, vegetables, etc.. The total depth of 655 mm takes up less shop space and so maximizes profits in a minimum space, in comparison with similar solutions on the market it has an extra shelf which enables more product to be displayed.

Senior est un réfrigérateur vertical créé pour des espaces étroits où l'accessibilité et la visibilité du produit sont un facteur important. Le design est indiqué pour de petits magasins qui ont besoin d'un présentoir pour promouvoir les produits de manière plus efficace comme: les produits laitiers, les boissons, la charcuterie, les fruits, les légumes, etc.. La profondeur totale de 655 mm utilise un espace minimal dans le magasin et maximise les profits dans un espace minimal. En le comparant avec des solutions semblables sur le marché, il possède un rayon en plus qui permet d'exposer plus de produit.

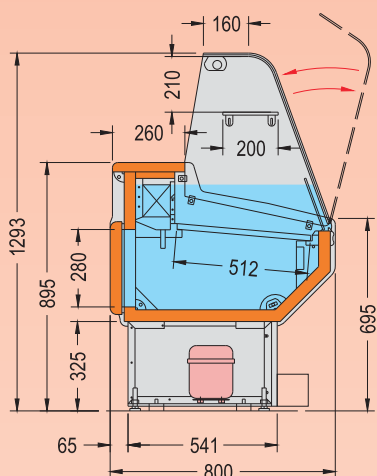
Senior ist ein vertikaler Kühlschrank für beschränkte Plätze, in denen die Zugänglichkeit und die Ausstellung der Produkte eine wichtige Rolle spielen. Das Design ist ideal für kleine Geschäfte, welche eine Ausstellingsvitrine zum effektvollen Angebot von Produkten benötigen, wie z.B.: Milchprodukte, Getränke, Würstwaren, Obst, Gemüse u.s.w.. Die Gesamttiefe von 655 mm nimmt im Geschäft nur geringen Platz ein und ermöglicht es, durch einen minimalen Platzaufwand, einen maximalen Profit zu erzielen. Außerdem verfügt dieser Kühlschrank über ein Einlegebrett mehr als andere, die im Handel angeboten werden und es können daher mehr Produkte ausgestellt werden.

Senior es un refrigerador vertical creado para espacios estrechos en donde tanto la facilidad de acceso al producto como su visibilidad son factores importantes. El diseño es la solución ideal para las tiendas pequeñas que necesitan un expositor para promover de manera más eficaz productos como lácteos, bebidas, embutidos, fruta, verdura, etc.. La profundidad total de 655 mm ocupa una menor superficie en la tienda obteniendo el máximo beneficio en el mínimo espacio; comparándola con artículos similares del mercado tiene un estante más que permite exponer más productos.

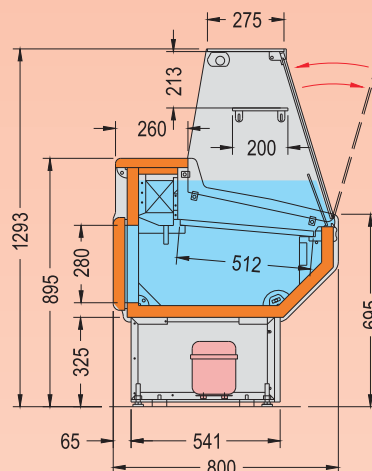
SENIOR

JOLLY

JOLLY CS



JOLLY DS



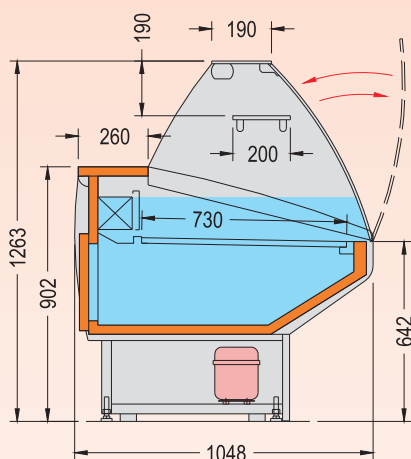
Superficie espositiva
Display surface
Surfaces d'exposition
Ausstellungsoberfläche
Superficie expositiva

JOLLY 100 = m² 0,7
JOLLY 130 = m² 0,87
JOLLY 150 = m² 1,01
JOLLY 200 = m² 1,37
JOLLY 250 = m² 1,73

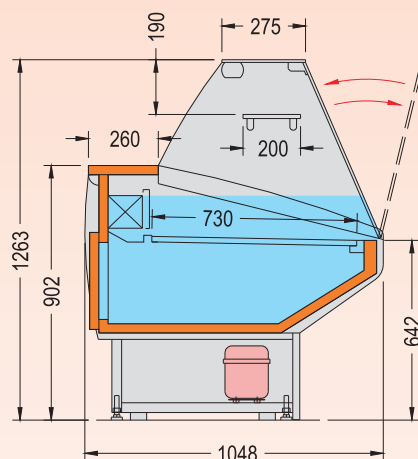
	JOLLY 100	JOLLY 130	JOLLY 150	JOLLY 200	JOLLY 250
Vano porta (mm. 450x h. 280) Door opening / Ouverture de porte Türoffnung / Vano de puerta					
Capacità della riserva (dm ³) Storage volume / Volume de la reserve Unterbaukühlung / Capacidad de la reserva	260	300	320	450	490

MATRIX

MATRIX CS



MATRIX DS



Superficie espositiva
Display surface
Surfaces d'exposition
Ausstellungsoberfläche
Superficie expositiva

MATRIX 100 = m² 0,7
MATRIX 130 = m² 0,88
MATRIX 150 = m² 1,04
MATRIX 200 = m² 1,40
MATRIX 250 = m² 1,77
MATRIX 300 = m² 2,13

	MATRIX 100	MATRIX 130	MATRIX 150	MATRIX 200	MATRIX 250	MATRIX 300
Vano porta (mm. 450x h. 280) Door opening / Ouverture de porte Türoffnung / Vano de puerta						
Capacità della riserva (dm ³) Storage volume / Volume de la reserve Unterbaukühlung / Capacidad de la reserva	260	340	390	520	670	780



A

A90AL	PAG. 16
AGE 1400 NT	PAG. 68-76
AGE 1400 PTS	PAG. 68-76
AGE 700 NT	PAG. 68-76
AGE 700 PTS	PAG. 68-76
AKE 1200 NT	PAG. 67-75
AKE 1200 PTS	PAG. 67-75
AKE 600 NT	PAG. 67-75
AKE 600 PTS	PAG. 67-75
ANB 400	PAG. 59-64
ANIX 380	PAG. 58-63
APB 400	PAG. 59-64
APIX 380	PAG. 58-63
APIX 500	PAG. 60-64
APIX 600	PAG. 60-64
ASE 400 FISH	PAG. 65-74
ASE 400 NT	PAG. 65-74
ASE 400 PTS	PAG. 65-74
ASE 400 PTS GLASS	PAG. 65-74
ASTRO LUX SP	PAG. 32-42
ASTRO PLUS SP	PAG. 31-41
ASTRO SP	PAG. 30-41
ATOLLO SP	PAG. 23-38
ATOLLO SPM	PAG. 22-38

B

BACCO 350	PAG. 45-49
BACCO 700	PAG. 45-49

C

CARRELLO	PAG. 19-36
COLIBRI SP	PAG. 28-40

D

DELIZIE BAIN-MARIE SPM	PAG. 24-40
DELIZIE NEUTRA SPM	PAG. 25-39
DELIZIE SP	PAG. 21-37
DELIZIE SPM	PAG. 20-37

G

GALAXY 100	PAG. 80-85
GALAXY 130	PAG. 80-85
GALAXY 150	PAG. 80-85
GALAXY 200	PAG. 80-85
GALAXY 70	PAG. 80-85
GAZEBO SP	PAG. 35-43

J

JOLLY 100 CS	PAG. 82-86
JOLLY 100 DS	PAG. 82-86
JOLLY 130 CS	PAG. 82-86
JOLLY 130 DS	PAG. 82-86
JOLLY 150 CS	PAG. 82-86
JOLLY 150 DS	PAG. 82-86

JOLLY 200 CS	PAG. 82-86
JOLLY 200 DS	PAG. 82-86
JOLLY 250 CS	PAG. 82-86
JOLLY 250 DS	PAG. 82-86

L

LUCE 1800	PAG. 16
LUCE 2700	PAG. 16
LUCE 900	PAG. 16

M

MATRIX 100 CS	PAG. 83-86
MATRIX 100 DS	PAG. 83-86
MATRIX 130 CS	PAG. 83-86
MATRIX 130 DS	PAG. 83-86
MATRIX 150 CS	PAG. 83-86
MATRIX 150 DS	PAG. 83-86
MATRIX 200 CS	PAG. 83-86
MATRIX 200 DS	PAG. 83-86
MATRIX 250 CS	PAG. 83-86
MATRIX 250 DS	PAG. 83-86
MATRIX 300 CS	PAG. 83-86
MATRIX 300 DS	PAG. 83-86
MCL60	PAG. 83-86

P

PEGASO SP	PAG. 33-42
PEGASO SP LUX	PAG. 34-42
PESCATORE	PAG. 29-36
PETITE 125	PAG. 51-61
PETITE 196	PAG. 51-61
PIASTRA	PAG. 25-36
PRISMA 100 TNV/PF	PAG. 4-17
PRISMA 200 TNV/PF	PAG. 5-17
PRISMA 400 TBS/PF	PAG. 10-17
PRISMA 400 TBV/PF	PAG. 11-17
PRISMA 400 TNV/PF	PAG. 6-17
PRISMA 400 TNV/PG	PAG. 8-17
PRISMA 400 TPV-PF PRAL	PAG. 7-17
PRISMA 400 TPV-PG PRAL	PAG. 9-17
PRISMA 800 TBS/PF	PAG. 14-18
PRISMA 800 TNV/PF	PAG. 12-18
PRISMA 800 TNV/PG-PF	PAG. 13-18
PRISMA 800 TNV/TBS-PF	PAG. 15-18

S

SALAD 900	PAG. 69-76
SENIOR 100	PAG. 81-85
SENIOR 130	PAG. 81-85
SENIOR 150	PAG. 81-85
SENIOR 200	PAG. 81-85
SENIOR 70	PAG. 81-85
SLIM 1000	PAG. 78-84
SLIM 1000 SPLIT	PAG. 79-84
SLIM 1300	PAG. 78-84
SLIM 1300 SPLIT	PAG. 79-84

SLIM 1600	PAG. 78-84
SLIM 1600 SPLIT	PAG. 79-84
SLIM 1900	PAG. 78-84
SLIM 1900 SPLIT	PAG. 79-84

T

TABLE 142 SP	PAG. 26-39
TABLE 75 SP	PAG. 27-39
TFG 138	PAG. 52-61
TFGC 138	PAG. 53-61
TFGC 145	PAG. 54-62
TFGC 169	PAG. 55-62
TFGCN 145	PAG. 57-63
TFGN 138	PAG. 56-62
TFGV 138	PAG. 46-49
TGE 1420 PTS ALZ	PAG. 70-76
TGE 1420 PTS TOP	PAG. 70-76
TGE 1870 PTS ALZ	PAG. 70-76
TGE 1870 PTS TOP	PAG. 70-76
TGE 2320 PTS ALZ	PAG. 70-76
TGE 2320 PTS TOP	PAG. 70-76
TSE 1460 PTS 2 ALZ	PAG. 66-75
TSE 1460 PTS 2 TOP	PAG. 66-75
TSE 1910 PTS 3 ALZ	PAG. 66-75
TSE 1910 PTS 3 TOP	PAG. 66-75
TSE 2360 PTS 4 ALZ	PAG. 66-75
TSE 2360 PTS 4 TOP	PAG. 66-75
TSE 2810 PTS 5 ALZ	PAG. 66-75
TSE 2810 PTS 5 TOP	PAG. 66-75

U

UNICO 160	PAG. 71-77
UNICO 200	PAG. 72-77
UNICO 250	PAG. 73-77

V

VINO 361	PAG. 47-50
VINO 362	PAG. 48-50
VPIX 380	PAG. 58-63

W

WINE POINT 150	PAG. 44-49
----------------	------------

NEWS 2008



COLD
ENGINEERING
TECFRIGO



Organizzazione con Sistema
di Gestione certificato
Company with Management
System certified

ISO 9001:2000

